

Comment accéder à mon espace personnel ?

1 Connectez-vous sur le site du portail :

www.penitentiaire.justice.fr

2 Cliquez sur le bouton d'authentification FranceConnect



3 Sélectionnez l'un des partenaires de FranceConnect :



Entrez les identifiants que vous avez déjà pour l'un d'entre eux.


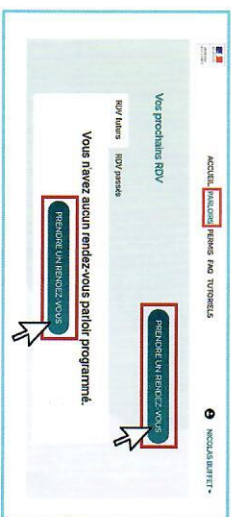
La prise de rendez-vous parloir n'est accessible qu'une fois connecté et votre permis de visite enregistré !

Comment prendre un rendez-vous parloir ?


4 Enregistrez votre permis de visite et ceux de vos proches



5 Prenez vos rendez-vous parloir pour vous et vos proches




6 La validation de votre rendez-vous est instantanée



7 Modifiez ou annulez vos rendez-vous parloir ou ceux de vos proches



Recevez automatiquement un mail de confirmation. Recevez également des rappels par sms en cochant la case ci-dessous



La notification de rendez-vous parloir n'est pas un justificatif !